

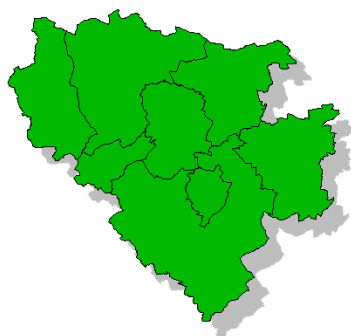
Komendant Powiatowy Policji w Świdnicy
mł. insp. Andrzej Dobies



POLICJA

KOMENDA POWIATOWA POLICJI W ŚWIDNICY

***Ocena stanu bezpieczeństwa
i porządku publicznego
na terenie miasta Świdnica
za 2020 rok***



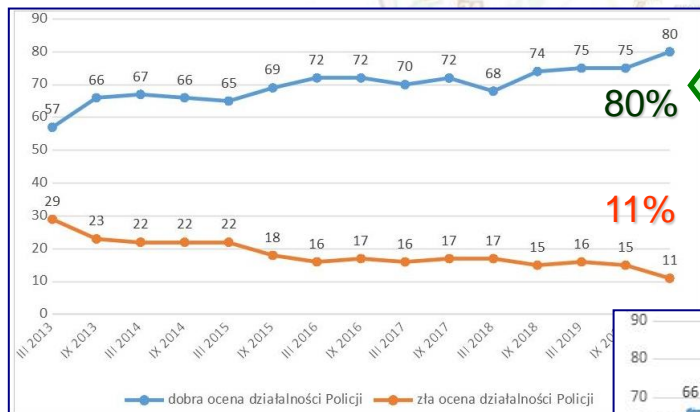
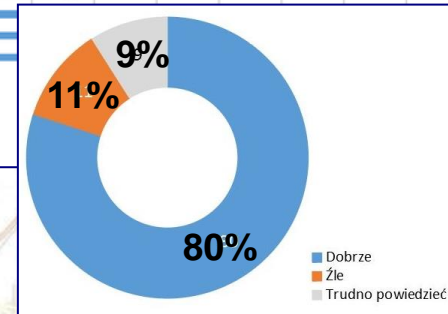
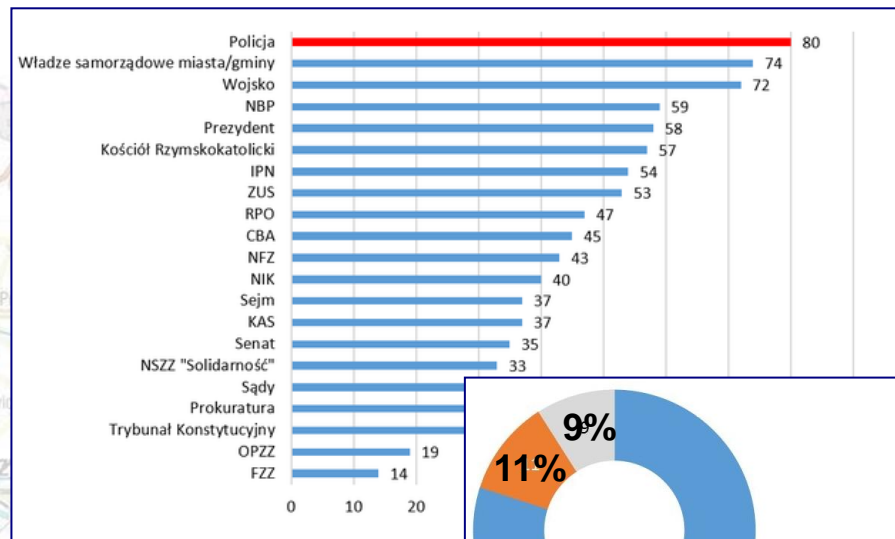
Skuteczna Policja – bezpieczni Polacy

Badania CBOS

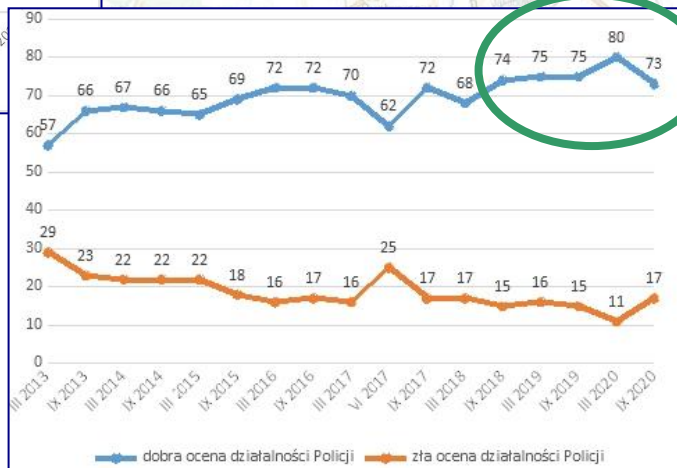
Jak wynika z badania opinii publicznej przeprowadzonego przez CBOS w marcu 2020 roku – aż 80% ankietowanych dobrze oceniło działalność Policji.

Podkreślić należy, że Policja po raz kolejny, czwarty z rzędu, jest jedną z instytucji publicznych najwyżej ocenianych, a odsetek wskazań na poczucie bezpieczeństwa w okolicy miejsca zamieszkania nie był tak wysoki.

Niewątpliwie to również zasługa m. in. coraz skuteczniejszych działań podejmowanych przez Policję.



Wyniki tej edycji badania wskazują, że **80%** ankietowanych **dobrze ocenia działalność POLICJI**



Z wrześniowej edycji badania CBOS wynika, że Policja ponownie jest jedną z najwyżej ocenianych instytucji publicznych spośród wszystkich poddanych ocenie, a odsetek wskazań jest zbliżony do wyników z lat ubiegłych.

Wysoka ocena działalności Policji jest dla nas najlepszą formą podziękowań za codzienny trud służby, poświęcenie i służbę policjantów oraz pracowników polskiej Policji.

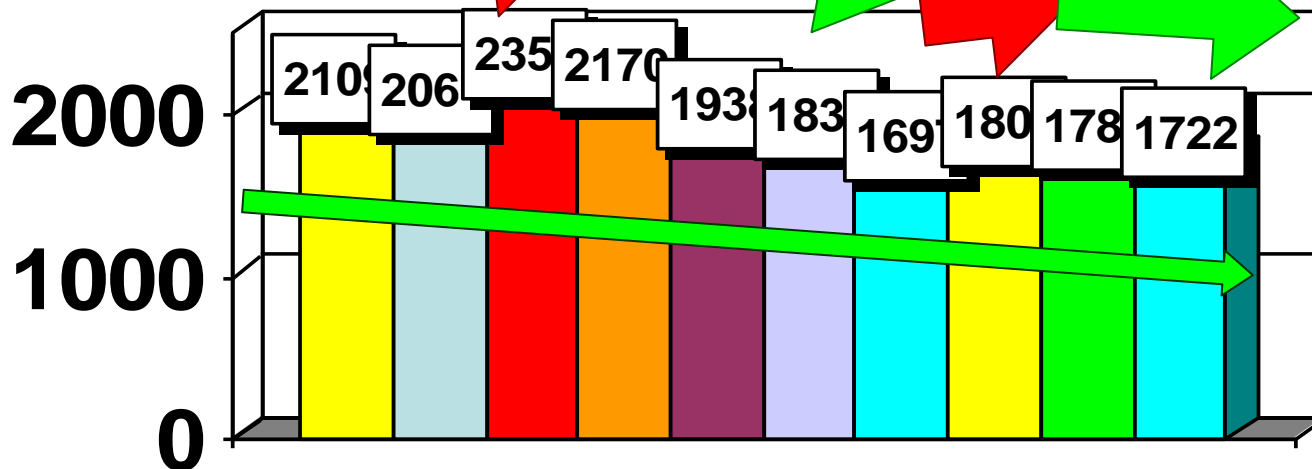




STAN PRZESTĘPCZOŚCI NA TERENIE MIASTA I GMINY ŚWIDNICA PRZESTĘPSTWA OGÓLEM (WSZCZĘTE)

DYNAMIKA

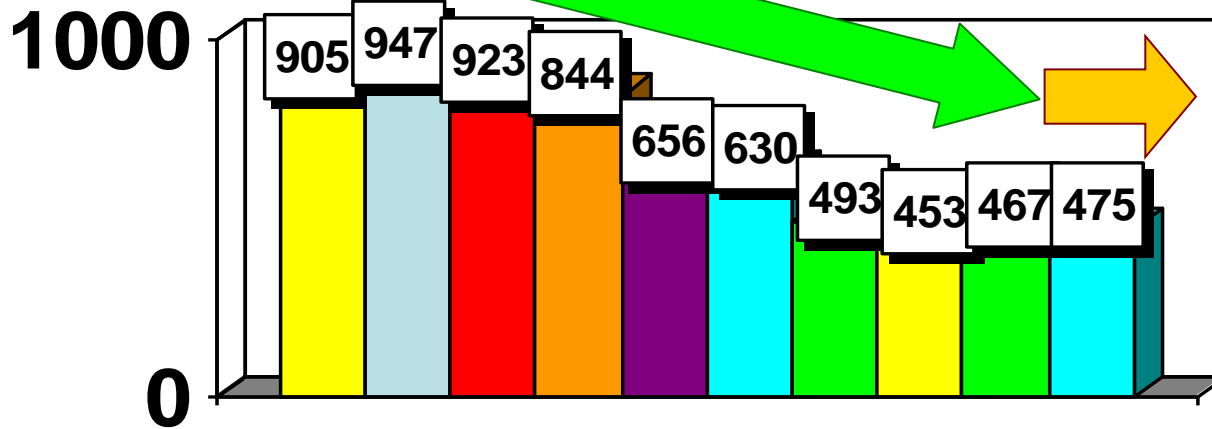
96,74%



■ 2011 ■ 2012 ■ 2013 ■ 2014 ■ 2015 ■ 2016 ■ 2017 ■ 2018
■ 2019 ■ 2020



STAN PRZESTĘPCZOŚCI NA TERENIE MIASTA I GMINY ŚWIDNICA PRZESTĘPSTWA Z 7 WYBRANYCH KATEGORII (WSZCZĘTE)



2011 2012 2013 2014 2015 2016 2017 2018
2019 2020

DYNAMIKA

101,71%



STATYSTYKA DOCHODZENIOWA

WSKAŹNIK WYKRYWALNOŚCI W 7 WYBRANYCH KATEGORIACH PRZESTĘPSTW OGÓŁEM DLA CAŁEGO POWIATU ŚWIDNICKIEGO

Kategorie przestępstw	Wszczęto		Różnica	Wskaźnik wykrywalności		Różnica
	2019	2020		2019	2020	
Przestępstwa rozbójnicze	33	32	-1	80,85	76,67	-4,18
Bójka i pobicie	22	18	-4	78,26	78,95	0,69
Uszkodzenia ciała	47	42	-5	94,34	92,11	-2,23
Kradzież z włamaniem	213	249	36	47,22	46,72	-0,5
Kradzież mienia	457	443	-14	36,34	44,12	7,78
- tym kradzieże samochodów	18	29	11	40,74	15,15	-25,59
Uszkodzenia mienia	166	138	-28	37,07	29,58	-7,49
Razem 7 wybranych kategorii	938	922	-16	44,71	46,37	1,66

Komenda Powiatowa Policji w Świdnicy nie prowadziła oddzielnej statystyki dochodzeniowej dla postępowań oraz innych przedsięwzięć podejmowanych osobno na terenie Miasta Świdnica i na terenie Gminy Świdnica. Z tego powodu wszelkie dane podawane w poniższej ocenie dotyczą terenu Miasta i Gminy łącznie. Szacunkowo można przyjąć, iż 10 do 15% zdarzeń oraz osiągniętych wyników dotyczy terenów wiejskich, a pozostałe zanotowano na terenie Miasta Świdnica.

ZDARZENIA W 7 WYBRANYCH KATEGORIACH PRZESTĘPSTW OGÓŁEM NA TERENIE MIASTA ŚWIDNICY (dane z KSIP)

STATYSTYKA PREWENCYJNA - PRZESTĘPSTWA PRZECIWKO ŻYCIU I ZDROWIU

JEDNOSTKA	ROZBOJE - STYCZEŃ - GRUDZIEŃ			
	2018	2019	2020	DYN.
ŚWIDNICA	23	13	12	92,31%
POWIAT	32	31	27	87,10%

JEDNOSTKA	BÓJKI I POBICIA - STYCZEŃ - GRUDZIEŃ			
	2018	2019	2020	DYN.
ŚWIDNICA	12	8	1	12,50%
POWIAT	20	13	6	46,15%

JEDNOSTKA	USZKODZENIA CIAŁA - STYCZEŃ - GRUDZIEŃ			
	2018	2019	2020	DYN.
ŚWIDNICA	16	10	14	140,00%
POWIAT	29	24	24	100,00%

ZDARZENIA W 7 WYBRANYCH KATEGORIACH PRZESTĘPSTW OGÓŁEM NA TERENIE MIASTA ŚWIDNICY (dane z KSIP)

STATYSTYKA PREWENCYJNA - PRZESTĘPSTWA PRZECIWKO MIENIU

JEDNOSTKA	USZKODZENIA MIENIA - STYCZEŃ - GRUDZIEŃ			
	2018	2019	2020	DYN.
ŚWIDNICA	64	66	46	69,70%
POWIAT	120	129	91	70,54%

JEDNOSTKA	KRADZIEŻE Z WŁAMANIEM - STYCZEŃ - GRUDZIEŃ			
	2018	2019	2020	DYN.
ŚWIDNICA	89	71	89	125,35%
POWIAT	195	198	220	111,11%

JEDNOSTKA	KRADZIEŻE MIENIA - STYCZEŃ - GRUDZIEŃ			
	2018	2019	2020	DYN.
ŚWIDNICA	194	194	157	80,93%
POWIAT	365	436	346	79,36%

JEDNOSTKA	W TYM KRADZIEŻE SAMOCHODÓW - STYCZEŃ - GRUDZIEŃ			
	2018	2019	2020	DYN.
ŚWIDNICA	8	10	10	100,00%
POWIAT	17	23	29	126,09%

DYNAMIKA ZDARZEŃ W 7 WYBRANYCH KATEGORIACH PRZESTĘPSTW OGÓŁEM NA TERENIE MIASTA ŚWIDNICY NA TLE POWIATU ŚWIDNICKIEGO (dane z KSIP)

JEDNOSTKA	OGÓŁEM 7 KATEGORII - STYCZEŃ - GRUDZIEŃ			
	2018	2019	2020	DYN.
ŚWIDNICA	398	362	319	88,12%
ŚWIEBODZICE	126	137	117	85,40%
STRZEGOM	102	129	109	84,50%
ŻARÓW	28	54	48	88,89%
JAWORZYNA ŚL.	30	37	28	75,68%
MARCINOWICE	10	27	25	92,59%
DOBROMIERZ	21	27	17	62,96%
SŁOTWINA	46	58	51	87,93%
POWIAT	761	831	714	85,92%

ZATRZYMANIA SPRAWCÓW NA „GORĄCYM UCZYNKU” OGÓŁEM NA TERENIE MIASTA ŚWIDNICY NA TLE POWIATU ŚWIDNICKIEGO (dane z KSIP)

JEDNOSTKA	ZATRZYMANIA NA "GORĄCYM UCZYNKU" OGÓŁEM				
	2018	2019	2020	RÓŻN	DYN.
ŚWIDNICA	482	483	457	-26	94,62%
ŚWIEBODZICE	203	204	173	-31	84,80%
STRZEGOM	259	278	216	-62	77,70%
ŻARÓW	77	83	77	-6	92,77%
JAWORZYNA ŚL.	65	85	81	-4	95,29%
MARCINOWICE	49	60	61	1	101,67%
DOBROMIERZ	45	88	39	-49	44,32%
SŁOTWINA	116	153	154	1	100,65%
POWIAT	1296	1434	1258	-176	87,73%

ZATRZYMANIA SPRAWCÓW NA „GORĄCYM UCZYNKU” NA TERENIE MIASTA ŚWIDNICY NA TLE POWIATU ŚWIDNICKIEGO C. D. (dane z KSIP)

JEDNOSTKA	"GU" - PRZESTĘPSTWA KRYMINALNE				
	2018	2019	2020	RÓŻN	DYN.
ŚWIDNICA	363	365	339	-26	92,88%
ŚWIEBODZICE	177	182	152	-30	83,52%
STRZEGOM	146	151	140	-11	92,72%
ŻARÓW	39	41	42	1	102,44%
JAWORZYNA ŚL.	28	54	49	-5	90,74%
MARCINOWICE	26	30	26	-4	86,67%
DOBROMIERZ	19	36	12	-24	33,33%
SŁOTWINA	50	83	85	2	102,41%
POWIAT	848	942	845	-97	89,70%

JEDNOSTKA	"GU" - NIETRZEŻWI KIERUJĄCY				
	2018	2019	2020	RÓŻN	DYN.
ŚWIDNICA	119	118	118		100,00%
ŚWIEBODZICE	26	22	21	-1	95,45%
STRZEGOM	113	127	76	-51	59,84%
ŻARÓW	38	42	35	-7	83,33%
JAWORZYNA ŚL.	37	31	32	1	103,23%
MARCINOWICE	23	30	35	5	116,67%
DOBROMIERZ	26	52	27	-25	51,92%
SŁOTWINA	66	70	69	-1	98,57%
POWIAT	448	492	413	-79	83,94%

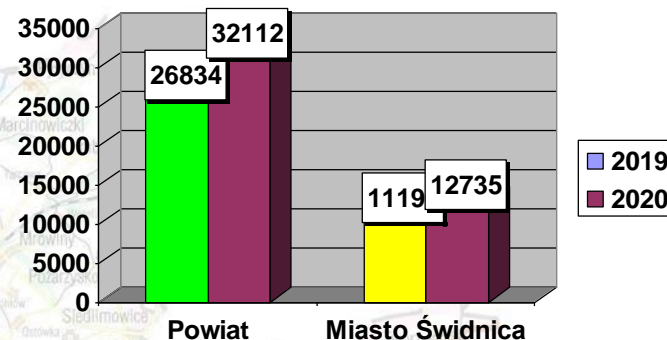
ILOŚĆ ZGŁOSZEŃ INTERWENCJI DLA POLICJI NA TERENIE MIASTA ŚWIDNICY

(dane z Systemu Wspomagania Dowodzenia)

Ilość zgłoszeń dla Miasta Świdnica				
Kategorie przestępstw	2017	2018	2019	2020
Przestępstwa rozbójnicze	19	22	13	12
Bójka i pobicie	43	60	96	66
Uszkodzenia ciała	13	16	11	13
Kradzież z włamaniem	88	102	124	145
Kradzież mienia	234	287	470	396
Kradzieże samochodów	6	8	8	9
Uszkodzenia mienia	79	106	161	131
Razem	482	601	883	772

Ilość innych, wybranych zgłoszeń dla Miasta Świdnica				
Kategorie przestępstw	2017	2018	2019	2020
Przestępstwa gospodarcze	136	126	170	120
Przestępstwa narkotykowe	113	148	149	118
Interwencja	5738	5071	5223	4936
Interwencja domowa	983	1053	1289	943
Interwencja w ruchu drogowym	961	843	784	657
Wypadek	54	61	53	49
Kolizja	778	777	784	689

Ilość wszystkich zgłoszeń



39,65% wszystkich zgłoszeń dotyczy zdarzeń na terenie miasta Świdnicy

Ponadto

na terenie miasta sprawdzono 1317 adresy w zw. z kwarantanną,

przeprowadzono 1363 interwencje dot. nieprzestrzegania obowiązku zakrywania ust i nosa.

Natomiast

na terenie powiatu świdnickiego sprawdzono 3553 adresy w zw. z kwarantanną, gdzie potwierdzono obecność 158801 osób,

przeprowadzono 3127 interwencji dot. nieprzestrzegania obowiązku zakrywania ust i nosa, gdzie w 4258 przypadkach wszczęto czynności z art. 116§1KW.

IŁOŚĆ ZGŁOSZEŃ INTERWENCJI DLA POLICJI NA TERENIE MIASTA ŚWIDNICY NA POSZCZEGÓLNE ULICE

INTERWENCJE NA WYBRANYCH ULICACH MIASTA ŚWIDNICY W 2019 ROKU	INTERWENCJA	INTERWENCJA DOMOWA	IŁOŚĆ INTERWENCJI OGÓLEM
WESTERPLATTE	343	56	399
RYNEK	124	18	142
ZAMENHOFA	164	40	204
DŁUGA	92	63	155
PL. GRUNWALDZKI	89	5	94
WROCŁAWSKA	166	77	243
STRZEGOMSKA	91		91
OKRĘŻNA	76	25	101
PRĄDZYŃSKIEGO	65	28	93
OŚWIĘCIMSKICH	66	15	81
PUŁASKIEGO	63	30	93
KOPERNIKA	96	25	121
SAPERÓW	75	10	85
SIKORSKIEGO	110	4	114
LEŚNA	153	21	174
SŁOBÓDZKIEGO	54	23	77
WAŁBRZYSKA	81	18	99
KLICZKOWSKA	126	26	152
GDYŃSKA	61	29	90
WRÓBLEWSKIEGO	56	5	61
TRYBUNALSKA	50	2	52
BRODATEGO	29	28	57
WARYŃSKIEGO	43	9	52
GŁOWACKIEGO	50	12	62
KOTLARSKA	48	12	60
PARKOWA	31	18	49
ŁUKASIŃSKIEGO	42	14	56

INTERWENCJE NA WYBRANYCH ULICACH MIASTA ŚWIDNICY W 2020 ROKU	INTERWENCJA	INTERWENCJA DOMOWA	IŁOŚĆ INTERWENCJI OGÓLEM
WESTERPLATTE	254	29	283
RYNEK	100	9	109
ZAMENHOFA	116	35	151
DŁUGA	84	16	100
PL. GRUNWALDZKI	56	5	61
WROCŁAWSKA	119	32	151
STRZEGOMSKA	55		55
OKRĘŻNA	88	13	101
PRĄDZYŃSKIEGO	77	43	120
OŚWIĘCIMSKICH	92	16	108
PUŁASKIEGO	67	14	81
KOPERNIKA	108	28	136
SAPERÓW	76	9	85
SIKORSKIEGO	110		110
LEŚNA	85	6	91
SŁOBÓDZKIEGO	56	15	71
WAŁBRZYSKA	78	5	83
KLICZKOWSKA	177	10	187
GDYŃSKA	67	27	94
WRÓBLEWSKIEGO	76	6	82
TRYBUNALSKA	54	3	57
BRODATEGO	36	11	47
WARYŃSKIEGO	52	15	67
GŁOWACKIEGO	60	9	69
KOTLARSKA	35	12	47
PARKOWA	83	24	107
ŁUKASIŃSKIEGO	58	6	64

ILOŚĆ ZGŁOSZEŃ DLA POLICJI O PRZESTĘPSTWACH Z 7 KATEGORII NA TERENIE MIASTA ŚWIDNICY NA POSZCZEGÓLNE ULICE W 2020 ROKU

MIASTO ŚWIDNICA ROK 2019	PRZESTĘPSTWA ROZBÓJNICZE	BOJKA I POBICIE	USZKODZENIE CIAŁA	WŁAMANIE	KRADZIEŻ	KRADZIEŻ POJAZDU	NISZCZENIE MIENIA	Ilość zdarzeń w 7 kategoriach:
WESTERPLATTE	2	11	1	3	39		5	61
RYNEK		5	3	2	19		2	31
ZAMENHOFA		2		4	27		2	35
DŁUGA	1	5		4	8		2	20
GRUNWALDZKI		5		1	5		3	14
WROCŁAWSKA	1	3		4	4		6	18
STRZEGOMSKA				3	25		1	29
OKRĘŻNA				6	9	1	2	18
PRADZYŃSKIEGO		1		7	5		2	15
OSWIĘCIMSKICH		2			4		3	9
PUŁASKIEGO			1	2			5	8
KOPERNIKA		3		2	2		2	9
SAPERÓW					4			4
SIKORSKIEGO	1	1		4	32		2	40
LESNA		2	1		1		1	5
SŁOBODZKIEGO				3	4		3	10
WAŁBRZYSKA					2		3	5
KLICZKOWSKA	1	1		1	20		2	25
GDYŃSKA	1				2		1	4
WRÓBLEWSKIEGO				1	16	1	2	20
TRYBUNALSKA		1			14		3	18
BRODATEGO		1		1			1	3
WARYŃSKIEGO		1		4	3		2	10
GŁOWACKIEGO					6			6
KOTLARSKA		1			1		2	4
PARKOWA		1		1				2
ŁUKASIŃSKIEGO		1			3		3	7
GRODZKA		1			6		2	9
MARCINKOWSKIEGO				1	1		1	3

Miasto Świdnica rok 2020	PRZESTĘPSTWA ROZBÓJNICZE	BOJKA I POBICIE	USZKODZENIE CIAŁA	WŁAMANIE	KRADZIEŻ	KRADZIEŻ POJAZDU	NISZCZENIE MIENIA	Ilość zdarzeń w 7 kategoriach:
WESTERPLATTE	1	7	2	6	43		4	63
RYNEK					15		2	17
ZAMENHOFA				3	10		4	17
DŁUGA		3	1	5	3		4	16
GRUNWALDZKI		1		3	3			7
WROCŁAWSKA		1		4	3			8
STRZEGOMSKA				3	16			19
OKRĘŻNA		1	1	4	8		5	19
PRADZYŃSKIEGO		1		5	4		3	13
OSWIĘCIMSKICH				3	2		5	10
PUŁASKIEGO		1	1		2		5	9
KOPERNIKA	1	1		5	5			12
SAPERÓW		2	1		2			5
SIKORSKIEGO		1	1	4	26		3	35
LESNA		1	1	3	3	1	1	10
SŁOBODZKIEGO				2	1		2	5
WAŁBRZYSKA	1	1			1	1		4
KLICZKOWSKA	1	2	1	1	18		3	26
GDYŃSKA				1	3			4
WRÓBLEWSKIEGO					16		1	17
TRYBUNALSKA	1				7		1	9
BRODATEGO		2			1			3
WARYŃSKIEGO		1	1	3	1		1	7
GŁOWACKIEGO				1	10		1	12
KOTLARSKA		1			1			2
PARKOWA		1			2		1	4
ŁUKASIŃSKIEGO				2	2		3	7
GRODZKA		1			1		1	3
MARCINKOWSKIEGO		1				1		2



LEGITYMOWANIA



JEDNOSTKA	ILOŚĆ LEGITYMOWAŃ STYCZEŃ - GRUDZIEŃ				
	2018	2019	2020	RÓŻN	DYN.
ŚWIDNICA	43855	54625	50735	-3890	92,88%
ŚWIEBODZICE	7869	5983	7287	1304	121,80%
STRZEGOM	9617	9449	9357	-92	99,03%
ŻARÓW	4915	4681	4157	-524	88,81%
JAWORZYNA ŚL.	2581	2292	2950	658	128,71%
MARCINOWICE	1978	2362	2617	255	110,80%
DOBROMIERZ	1647	1764	1852	88	104,99%
SŁOTWINA	1830	3061	4125	1064	134,76%
POWIAT	74292	84217	83080	-1137	98,65%



Do kategorii społecznie uciążliwych należą następujące wykroczenia:

- Art. 51 kw - zakłócanie spokoju i porządku publicznego.
- Art. 119 kw - kradzież, przywłaszczenie mienia do kwoty 525 zł.
- Art. 124 kw - uszkodzenie mienia.
- Art. 141 kw - używanie słów nieprzyzwoitych, itp.
- Art. 143 – 145 kw - wykroczenia przeciwko urządzeniom użytku publicznego (np. czynienie niezdatnymi do użytku koszy na śmieci, ławek, przystanków, automatów telefonicznych, instalacji oświetleniowych, itp....).
- Art. 140 kw - nieobyczajny wybrzyk.
- Art. 43⁷ ust. o wychowaniu w trzeźwości i przeciwdziałaniu alkoholizmowi - spożywanie alkoholu w miejscu publicznym.

WYKROCZENIA SPOŁECZNIE UCIAŻLIWE

MIASTO ŚWIDNICA	PRZECIWKO PORZĄDKOWI I SPOKOJOWI PUBLICZNEMU	PRZECIWKO OBYCZAJNOŚCI PUBLICZNEJ	PRZECIWKO URZĄDZENIOM UŻYTKU PUBLICZNEGO	PRZECIWKO PRZEPISOM O OCHRONIE PRZYRODY	PRZECIWKO PRZEPISOM O OCHRONIE ZWIERZĄT	PRZECIWKO PRZEPISOM O RYBACTWIE ŚRODLĄDOWYM	PRZECIWKO PRZEPISOM USTAWY O WYCHOWANIU W TRZEŹWOŚCI I PRZECIWDZIAŁANIU ALKOHOLOWI	RAZEM
	(w. 2)	(w. 15)	(w. 16)	(w. 19)	(w. 20)	(w. 21)	(w. 22)	
ROK 2017	374	220	195	1	4	0	983	1777
ROK 2018	329	220	159	0	8	0	429	1145
ROK 2019	254	229	105	1	3	1	718	1311
ROK 2020	1109	173	90	2	4	1	335	1714

ZGOSZENIA NA KRAJOWEJ MAPIE ZAGROŻEŃ BEZPIECZEŃSTWA

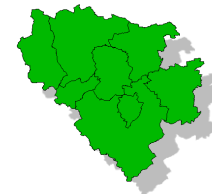
ANALIZA KRAJOWEJ MAPY ZAGROŻEŃ BEZPIECZEŃSTWA								
JEDNOSTKI ORGANIZACYJNE: KPP ŚWIDNICA - MIASTO ŚWIDNICA	STAN NA ROK 2020							
	OGÓŁEM	POTWIERDZALNOŚĆ	NIEPOTWIERDZALNOŚĆ	POWTWIERDZONE	NIEPOTWIERDZONE	WYELIMINOWANE	PRZEKAZANE (poza Policję)	ŻART POMYŁKA
Nieprawidłowe parkowanie	147	98 (66.7%)	49 (33.3%)	22	49	76		
Przekraczanie dozwolonej prędkości	78	59 (75.6%)	19 (24.4%)		19	59		
Spożywanie alkoholu w miejscach niedozwolonych	35	1 (2.9%)	34 (97.1%)		34	1		
Zła organizacja ruchu drogowego	32	6 (35.3%)	11 (64.7%)		11	5	1	15
Grupowanie się małoletnich zagrożonych demoralizacją	11		11 (100%)		11			
Nielegalne rajdy samochodowe	6		6 (100%)		6			
Dziki wysypiska śmieci	5	4 (80%)	1 (20%)		1	4		
Akty wandalizmu	4		3 (100%)		3			1
Używanie środków odurzających	4		4 (100%)		4			
Miejsce niebezpiecznej działalności rozrywkowej	3		3 (100%)		3			
Osoba bezdomna wymagająca pomocy	2		2 (100%)		2			
Niestrzeżone przejście przez tory	2							2
Niewłaściwa infrastruktura drogowa	2	2 (100%)				2		
Wypalanie traw	1		1 (100%)		1			
PREWENCJA	65	5	59	0	59	5	0	1
RUCH DROGOWY	267	165	85	22	85	142	1	17
SUMA	332	170 (51.1%)	144 (43.7%)	22 (6.6%)	144 (43.7%)	147 (44.3%)	1 (0.3%)	18 (5.4%)

Na terenie miasta Świdnicy w 2020 roku najczęściej zgłoszeń odnotowano w kategorii „nieprawidłowe parkowanie” – 147 zgłoszeń, „przekraczanie dozwolonej prędkości” – 78 zgłoszeń i „spożywanie alkoholu w miejscach niedozwolonych” – 35.

Potwierdzalność zgłoszeń była na poziomie 51,1% - zgłoszeń potwierdzonych było 170, w tym już wyeliminowano 147 przypadków zagrożeń.



DZIAŁANIA PROFILAKTYCZNE W ROKU 2020



W ramach procesu standaryzacji policyjnych programów profilaktycznych w roku 2020 w Komendzie Powiatowej Policji w Świdnicy wdrożono i realizowano następujące **DZIAŁANIA PROFILAKTYCZNE:**

WZOROWY SENIOR

Realizacja polegała na:

Spotkaniach i pogadankach z osobami starszymi (po 65 roku życia) na tematy związane z ich bezpieczeństwem, Wprowadzeniu do grona współrealizatorów pozapolicyjnego podmiotu partnerskiego, w którym skupieni są seniorzy, Włączeniu uczniów klas mundurowych do działań profilaktycznych na rzecz seniorów,

W 2020 roku na terenie KPP Świdnica odbyły się szkolenia, prezentacje, konferencje i debaty, którymi objęto 456 osób w wieku seniorskim oraz 174 osoby im towarzyszące – krewni, opiekunowie, itp.

ŚWIADOMY JUNIOR

Realizacja polegała na:

Adresatami programu są dzieci i młodzież w wieku od 10 do 15 lat, rodzice, pedagodzy i nauczyciele, przedstawiciele placówek oświatowych, nawiązaniu i prowadzeniu współpracy z innymi instytucjami, placówkami oświatowymi, w zakresie podnoszenia świadomości prawnej osób nieletnich, rodziców i nauczycieli w 3 głównych obszarach:

Zagrożenia wynikające z uzależnień od substancji psychoaktywnych, Odpowiedzialność prawna nieletnich za popełnione czyny karalne, Profilaktyka cyberprzemocy („stara przemoc w nowym wydaniu”). **którym skupieni są seniorzy,**

W 2020 roku na terenie KPP Świdnica odbyło się 174 prelekcji, którymi objęto 3461 uczniów Szkół Podstawowych i Średnich oraz 163 pedagogów.

POZOSTAŁE DZIAŁANIA PREWENCYJNE W ROKU 2020

POLICJA PRZECIWKO PRZEMOCY W RODZINIE

Realizacja polegała na:

Adresatami programu to ogół społeczeństwa, dorośli, nauczyciele, pielęgniarki, pracownicy socjalni, przedstawiciele wymiaru sprawiedliwości, młodzież szkolna,

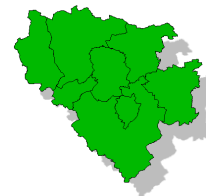
Wprowadzeniu do grona współrealizatorów pozapolicyjnego podmiotu partnerskiego realizującego zadania w obszarze przeciwdziałania przemocy w rodzinie,

Rozpowszechnianie publikacji na temat zjawiska przemocy domowej.

PROGRAM RAZEM BEZPIECZENIEJ

-Program ograniczenia przestępczości społecznych zachowań Razem Bezpieczniej im. Władysława Stasiaka.

Z uwagi na pandemię nie organizowano szkoleń, konferencji, spotkań w tradycyjnej formie



POZYSKANE ŚRODKI NA WSPARCIE POLICJI ŚWIDNICKIEJ W 2020 ROKU

ŚRODKI NA PONADNORMATYWNE SŁUŻBY

- GMINA STRZEGOM	21 000,00 ZŁ
- GMINA MIASTO ŚWIDNICA	15 000,00 ZŁ
- GMINA ŚWIEBODZICE	10 000,00 ZŁ
	46 000,00 ZŁ



ŚRODKI NA NAGRODY DLA FUNKCJONARIUSZY

- GMINA STRZEGOM	6 000,00 ZŁ
- POWIAT ŚWIDNICA	5 000,00 ZŁ
- GMINA MIASTO ŚWIDNICA	10 000,00 ZŁ
- POWIAT JAWORZYNA ŚL.	2 000,00 ZŁ
- GMINA ŻARÓW	2 000,00 ZŁ
- GMINA DOBROMIERZ	2 000,00 ZŁ
- GMINA ŚWIDNICA	6 000,00 ZŁ
- GMINA MARCINOWICE	2 500,00 ZŁ
- GMINA ŚWIEBODZICE	3 000,00 ZŁ
	38 500,00 ZŁ

SUMA ŚRODKÓW:

283 199,00 ZŁ

DAROWIZNY

- GMINA STRZEGOM	- SPRZĘT KOMPUTEROWY, SPRZĘT BIUROWY	7 430,00 ZŁ
- GMINA MIASTO ŚWIDNICA	- MEGAFON MOBILNY AUNA	269,00
		7 699,00 ZŁ

FUNDUSZ WSPARCIA POLICJI

- GMINA ŚWIDNICA	- NA ZAKUP SAMOCHODU „SPONSORING 2020”	60 000,00 ZŁ
- GMINA STRZEGOM	- NA ZAKUP SAMOCHODU „SPONSORING 2020”	105 000,00 ZŁ
- GMINA MIASTO ŚWIDNICA	- NA ZAKUP MOTOCYKLA SŁUŻBOWEGO	13 000,00 ZŁ
- POWIAT ŚWIDNICA	- NA ZAKUP MOTOCYKLA SŁUŻBOWEGO	13 000,00 ZŁ
		191 000,00 ZŁ



WYPADKI OGÓŁEM NA TERENIE POWIATU ŚWIDNICKIEGO – ROK 2020

Strzegom
28 w roku 2020
27 w roku 2019

Dobromierz
12 w roku 2020
4 w roku 2019

Świebodzice
11 w roku 2020
16 w roku 2019

Jaworzyna Śl.
6 w roku 2020
9 w roku 2019

**Miasto i Gmina
Świdnica**
45 w roku 2020
45 w roku 2019

Żarów
4 w roku 2020
12 w roku 2019

Marcinowice
7 w roku 2020
11 w roku 2011

**W 2020 roku
odnotowano**

113

wypadków.

**W 2019 roku
wypadków było 124.**

Jest to o 11 mniej.

**Powiat
świdnicki -
dynamika
91,13%**

(ŹRÓDŁO: SEWIK)





WYPADKI ŚMIERTELNE NA TERENIE POWIATU ŚWIDNICKIEGO – ROK 2020

W-374

**Wypadki – 1
Ofiary - 1**

P-2883D

**Wypadki – 1
Ofiary - 1**

K-5

**Wypadki – 3
Ofiary - 3**

P-3396D

**Wypadki – 3
Ofiary - 3**

K-34

**Wypadki – 1
Ofiary - 1**

W-382

**Wypadki – 1
Ofiary - 1**

K-35

**Wypadki – 1
Ofiary - 1**

W 2020 roku doszło do **12** wypadków śmiertelnych, w których zginęło **12** osób.

W roku ubiegłym zginęło **11** osób w **11** wypadkach.



(ŹRÓDŁO: SEWIK)

LEGENDA:
K – KRAJOWA
W – WOJEWÓDZKA
P – POWIATOWA
G – GMINNA

KOLIZJE OGÓŁEM NA TERENIE POWIATU ŚWIDNICKIEGO – ROK 2020



Strzegom
273 w roku 2020
293 w roku 2019

Żarów
99 w roku 2020
129 w roku 2019

Dobromierz
64 w roku 2020
61 w roku 2019

Jaworzyna Śl.
90 w roku 2020
86 w roku 2019

Marcinowice
77 w roku 2020
69 w roku 2019

Świebodzice
197 w roku 2020
230 w roku 2019

**Miasto i Gmina
Świdnica**
901 w roku 2020
1001 w roku 2019

Powiat
świdnicki
- dynamika
84,31%

**W 2020 roku
odnotowano**

1701
kolizji.

**W 2019 roku
kolizji było 1869.**

Jest to o 168 mniej.

BEZPIECZEŃSTWO W RUCHU DROGOWYM

MIASTO ŚWIDNICA



ROK		Liczba Zdarzeń	Liczba Wypadków	Liczba Zabitych	Liczba Rannych	Liczba Kolizji
2020	ŚWIDNICA - OBSZAR MIEJSKI	691	26	1	26	665
2019	ŚWIDNICA - OBSZAR MIEJSKI	784	30	5	32	754
2018	ŚWIDNICA - OBSZAR MIEJSKI	790	25	1	29	765
2017	ŚWIDNICA - OBSZAR MIEJSKI	786	32	2	33	754

ZDARZENIA DROGOWE NA ULICACH MIASTA ŚWIDNICA	2019					2020				
	Liczba Wypadko w	Liczba Zabitych	Liczba Rannych	Liczba Kolizji	Liczba Zdarzen	Liczba Wypadko w	Liczba Zabitych	Liczba Rannych	Liczba Kolizji	Liczba Zdarzen
WESTERPLATTE	2	0	2	56	58	2	0	2	44	46
LUDWIKA ZAMENHOFA	2	1	6	64	66	1	0	1	41	42
WROCLAWSKA	3	2	1	30	33	2	0	2	35	37
ESPERANTYSTÓW	0	0	0	36	36	0	0	0	29	29
SZARYCH SZEREGÓW	1	0	1	12	13	1	0	1	20	21
KOMUNARDÓW	0	0	0	14	14	1	0	1	19	20
CEGLANA	0	0	0	5	5	0	0	0	17	17
GEN. WŁADYSŁAWA SIKORSKIEGO	3	0	3	17	20	1	1	0	16	17
STEFANA ŻEROMSKIEGO	0	0	0	12	12	0	0	0	17	17
WAŁBRZYSKA	3	0	3	17	20	2	0	2	15	17
OFIAR OŚWIECIMSKICH	0	0	0	21	21	1	0	1	15	16
WALERIANA ŁUKASIŃSKIEGO	1	0	1	7	8	1	0	1	15	16
BYSTRZYCKA	1	0	2	12	13	0	0	0	14	14
KAZIMIERZA PUŁASKIEGO	0	0	0	20	20	0	0	0	14	14
MIKOŁAJA KOPERNIKA	0	0	0	18	18	2	0	2	10	12
ALEJA NIEPODLEGŁOŚCI	0	0	0	8	8	0	0	0	11	11
KSIĘCIA BOLKA ŚWIDNICKIEGO	0	0	0	8	8	0	0	0	9	9
KAZIMIERZA WIELKIEGO	0	0	0	12	12	1	0	1	7	8
KLICZKOWSKA	1	0	1	6	7	0	0	0	8	8
OKRĘŻNA	2	0	2	5	7	0	0	0	8	8
PLAC GRUNWALDZKI	1	0	1	9	10	0	0	0	8	8
PLAC ŚW. MAŁGORZATY	0	0	0	6	6	0	0	0	8	8
PRZEMYSŁOWA	0	0	0	8	8	1	0	1	7	8
SAPERÓW	0	0	0	4	4	0	0	0	8	8
ŚLĄSKA	0	0	0	5	5	3	0	3	5	8
KOTLARSKA	0	0	0	6	6	0	0	0	7	7
LUDWIKA WARYŃSKIEGO	0	0	0	1	1	0	0	0	7	7
TOWAROWA	0	0	0	3	3	0	0	0	7	7
BARTOSZA GŁOWACKIEGO	2	1	1	6	8	0	0	0	6	6
MARII KONOPNICKIEJ	0	0	0	9	9	0	0	0	6	6
MARII SKŁODOWSKIEJ-CURIE	0	0	0	3	3	0	0	0	6	6
BOLESŁAWA CHROBREGO	0	0	0	4	4	0	0	0	5	5
GDYŃSKA	0	0	0	6	6	0	0	0	5	5
IGNACEGO PRADZYŃSKIEGO	0	0	0	7	7	0	0	0	5	5
JAROSŁAWA DĄBROWSKIEGO	0	0	0	7	7	0	0	0	5	5
JODŁOWA	0	0	0	6	6	0	0	0	5	5
MIESZKA I	0	0	0	7	7	0	0	0	5	5
BOGUSZA STĘCZYŃSKIEGO	0	0	0	3	3	0	0	0	4	4
JAGIELLOŃSKA	0	0	0	6	6	0	0	0	4	4
KOŚCIELNA	0	0	0	2	2	0	0	0	4	4
KRASZOWICKA						0	0	0	4	4
PIONIERÓW ZIEMI ŚWIDNICKIEJ	0	0	0	2	2	0	0	0	4	4
POLNA DROGA	0	0	0	4	4	0	0	0	4	4
TEATRALNA	0	0	0	2	2	0	0	0	4	4
TRYBUNALSKA	0	0	0	1	1	2	0	2	2	4
WALEREGO WRÓBLEWSKIEGO	0	0	0	3	3	0	0	0	4	4
1 MAJA	0	0	0	3	3	1	0	1	2	3

BEZPIECZEŃSTWO W RUCHU DROGOWYM

(eliminowanie z ruchu drogowego nietrzeźwych kierujących)

JEDNOSTKA	"GU" - NIETRZEŹWI KIERUJĄCY				
	2018	2019	2020	RÓŻN	DYN.
ŚWIDNICA	119	118	118		100,00%
ŚWIEBODZICE	26	22	21	-1	95,45%
STRZEGOM	113	127	76	-51	59,84%
ŻARÓW	38	42	35	-7	83,33%
JAWORZYNA ŚL.	37	31	32	1	103,23%
MARCINOWICE	23	30	35	5	116,67%
DOBROMIERZ	26	52	27	-25	51,92%
SŁOTWINA	66	70	69	-1	98,57%
POWIAT	448	492	413	-79	83,94%

POMIESZCZENIA DLA OSÓB ZATRZYMANYCH



UMIĘSZCZENI W PDOZ

KPP ŚWIDNICA	OGÓLEM	podejrzewani o popełnienie przestępstwa	w związku z popełnionym wykroczeniem	na polecenie sądu lub prokuratora	zatrzymanie prewencyjne	doprowadzeni w celu wytrzeźwienia						cudzoziemcy w celu wydalenia	skazani lub tymczasowo aresztowani, umieszczeni w ramach przerwy w konwoju	
						ogółem	dorośli			nieletni				
							razem	M	K	razem	M			K
							7	8	9	10	11			12
1	2	3	4	5	6	7	8	9	10	11	12	13	14	
ROK 2017	1695	647	11	208	312	517	516	480	36	1	1	0	0	0
ROK 2018	1688	687	9	243	196	553	553	514	39	0	0	0	0	0
ROK 2019	918	367	3	138	64	346	346	320	26	0	0	0	0	0
ROK 2020	1586	787	10	239	180	369	369	333	36	0	0	0	0	1



W roku 2020 na terenie miasta Świdnica odnotowano różnego rodzaju wydarzenia o charakterze przestępczym. Przeważnie dotyczyły one przestępstw pospolitych, takich jak na przykład kradzieże, włamania, zniszczenia mienia, itp...

Niewiele z nich było zdarzeniami, które zainteresowały media zarówno ogólnopolskie, jak i lokalne.

KPP w Świdnicy wybrała kilka następujących, którymi można się podzielić jako sukcesy lub udział Policji świdnickiej w ważnych wydarzeniach na terenie Świdnicy.

Styczeń 2020 r. - Policjanci Wydziału dw. z PG KPP w Świdnicy wraz z funkcjonariuszami Wałbrzyskiej Delegatury UCS na podstawie materiałów operacyjnych ujawnili w pomieszczeniu piwnicznym znajdującym się w budynku mieszkalnym przy jednej z ulic w Świdnicy, krajanke tytoniową zapakowaną w 66 worków płóciennych **o łącznej wadze 1200 kg**. Materiały i ujawniony tytoń zostały przejęte i zabezpieczone przez celników. **Łączna kwota uszczuplenia z tytułu akcyzy 963 324 zł, a wartość celna zatrzymanego towaru 842 376 zł.**

Czerwiec 2020 r. – Policjanci Wydziału Kryminalnego KPP w Świdnicy wspólnie z policjantami Wydziału dw. z Przestępczością Narkotykową KWP we Wrocławiu zatrzymali 35-letniego mieszkańca Świdnicy, który posiadał w miejscu zamieszkania 6925,23 grama amfetaminy, 4389,07 grama metamfetaminy, 3785,87 grama marihuany, 124,94 grama kokainy, 4,0 grama haszyszu 5519,67 grama tabletek extazy oraz słoik szklany z zawartością cieczy w ilości ok. 250 ml, której badanie wykazało że jest to związek fentanylowy lub metamfetamina. **Łączna ilość zabezpieczonych środków odurzających 20748,78 grama**. Zatrzymano również dwóch innych mieszkańców Świdnicy, którzy posiadali w pojeździe 3,70 grama marihuany, 29,64 grama amfetaminy, 0,94 grama metamfetaminy i 2,08 grama tabletek extazy. Łączna waga zabezpieczonych środków 36,36 grama. Ponadto zatrzymano kolejną osobą, która kierowała samochodem m-ki Opel w stanie po użyciu środków odurzających. Trzej wyżej wymienieni sprawcy są podejrzewani również o współudział w obrocie i udzielaniu środków odurzających. **Łączna ilość zabezpieczonych narkotyków 20785,14 grama**. W trakcie przeszukania zabezpieczono również pieniądze w kwocie 4640 zł oraz zabezpieczono dwa pojazdy należące do zatrzymanych. Osadzono ich w PDOZ. Dodatkowo funkcjonariusze KPP Świdnica podczas przeszukania pomieszczeń mieszkalnych w których mieszkał zatrzymany ujawnili broń gazową o nazwie Reck Miami model 92 kaliber 8 mm wraz z jednym pustym magazynkiem oraz etui z zawartością naboju gazowych w ilości 13 szt. i 1 nabój do broni sportowej kbks.

Czerwiec 2020 r. – Zatrzymanie stalkera, który groził zabójstwami, pobiciem i gwałtami mieszkańcom Świdnicy oraz instytucjom na terenie miasta. Zatrzymany został na terenie Hiszpanii

Wrzesień 2020 r. - kradzież z fabryki Colgate dwóch palet z pastą do zębów w ilości 6564 szt. o wartości **100.000 zł**. Policjanci Wydziału PG KPP w Świdnicy zatrzymali mieszkańca powiatu świdnickiego podejrzewanego o kradzież znacznych ilości środków chemicznych w postaci płynów i past z fabryki Colgate Palmolive z/s w Świdnicy o wartości nie mniejszej niż **150.000 zł**. W wyniku przeszukania pomieszczeń mieszkalnych i gospodarczych zatrzymanego odzyskano część skradzionego mienia w postaci past i płynów do płukania jamy ustnej wartości 10.000 zł. Zatrzymanego osadzono w PDOZ KPP Świdnica.

Sierpień 2020 r. – Policjanci Ognia Patrolowo-Interwencyjnego oraz Dzielnicowi z Wydziału Prewencji KPP Świdnica zatrzymali mieszkańca Świdnicy, który w swoim mieszkaniu oraz pomieszczeniach gospodarczych posiadał 86 szt. tabletek z zawartością substancji psychotropowej w postaci amfetaminy, 353,61 grama amfetaminy oraz 165,36 grama 4-CMC. Ponadto policjanci zabezpieczyli pieniądze w kwocie 7.460 zł oraz trzy laptopy i pięć telefonów komórkowych. Zatrzymanego osadzono w PDOZ.

Listopad 2020 r. – Funkcjonariusze WKR KPP Świdnica realizując informację operacyjną, zatrzymali mieszkańca Świdnicy, który w miejscu zamieszkania posiadał środki odurzające w postaci marihuany o wadze 533,81 grama netto i substancję psychotropową w postaci amfetaminy o wadze 293,41 grama netto. W trakcie przeszukania pomieszczeń mieszkalnych zabezpieczono również 4 telefony komórkowe, pieniądze w kwocie 1650 zł. wagę elektroniczną i zgrzewarkę do worków foliowych. Zatrzymanego osadzono w PDOZ KPP Świdnica.



KOMENDA POWIATOWA POLICJI W ŚWIDNICY

DZIĘKUJĘ ZA UWAGĘ.

